

Características

OBJETIVO DO FUNDO
O objetivo do Fundo é proporcionar ao seu Cotista a valorização das Cotas de emissão do Fundo por meio da aplicação preponderante de seu Patrimônio Líquido na aquisição de: (i) Direitos de Crédito que atendam aos Critérios de Elegibilidade, estabelecidos no Capítulo V deste Regulamento; e/ou (ii) Ativos Financeiros.

POLÍTICA DE INVESTIMENTOS
Aplica em direitos creditórios oriundos dos segmentos financeiro, comercial, industrial, imobiliário, de hipotecas, de arrendamento mercantil e de prestação de serviços, e os warrants, contratos mercantis de compra e venda de produtos/serviços, e outros.

PÚBLICO-ALVO
Investidores Profissionais

CLASSIFICAÇÃO ANBIMA
FIDC Não Padronizado

CÓDIGOS
Código Cetip: 23.064.00-9
Código Selic: N/A
Código Anbima: 406481

DATA DE INÍCIO
29/10/2015

CONDOMÍNIO
O fundo é constituído sob a forma de condomínio aberto.

TAXA DE ADMINISTRAÇÃO
Por faixa de Patrimônio do Fundo

TAXA DE PERFORMANCE
20% sobre o que exceder 100% do CDI (Certificado de Depósito Interbancário)

MOVIMENTAÇÕES
Inicial: R\$ 1.000.000,00
Movimentação: R\$ 1.000,00
Saldo: R\$ 1.000.000,00

COTIZAÇÃO
Conversão de Aplicação: D+0
Conversão de Resgate: D+0
Liquidação de Resgate: D+1

DADOS PARA APLICAÇÃO
Banco Bradesco S/A - 237
Agência: 2846
Conta Corrente: 34.451-6
CNPJ: 22.943.880/0001-01

GESTOR
REAG Gestora de Recursos LTDA.
Tel: (11) 4096-1800
reag@reag.com.br
<https://www.reag.com.br>

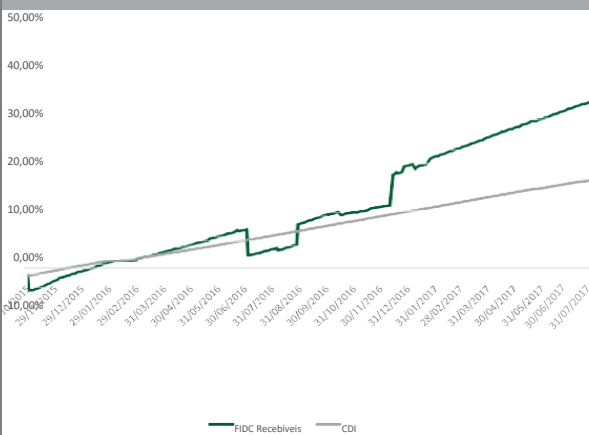
ADMINISTRADOR
Intrader DTVM
Tel: (11) 3198-5151
intrader@intrader.com.br
<https://www.intraderdtvm.com.br>

Rentabilidade Histórica

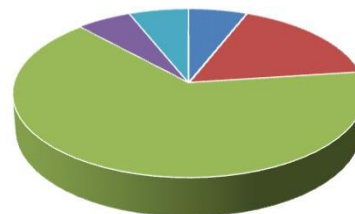
	Último Mês	No ano	12 meses	24 meses	36 meses	Acumulado
FIDC RECEBÍVEIS NP	1,45%	10,69%	34,73%	47,14%	47,14%	47,14%
CDI	0,81%	5,65%	12,85%	27,26%	27,26%	27,26%
%CDI	179,00%	189,20%	270,27%	172,92%	172,92%	172,92%

* Data da primeira cota do fundo: 11/02/2008

Desempenho histórico




Composição da Carteira



■ Cessão de Crédito - CRI
 ■ Cotas Fundos
 ■ Debturantes
 ■ Valores a Pagar
 ■ Disponibilidades

Informações Obrigatórias

Patrimônio Líquido Médio 12 meses:	R\$ 20.908.237,56	Retorno Acumulado desde o Início	47%
Início do Fundo	29/10/2015	Volatilidade desde o Início (% a.a.)	7,51%



A RENTABILIDADE OBTIDA NO PASSADO NÃO REPRESENTA GARANTIA DE RENTABILIDADE FUTURA; O FUNDO NÃO CONTA COM A GARANTIA DO ADMINISTRADOR, DA GESTORA, DE QUALQUER MECANISMO DE SEGURO OU, AINDA, DO FUNDO GARANTIDOR DE CRÉDITOS (FGC); ESTE RELATÓRIO TEM CARÁTER MERAMENTE INFORMATIVO, NÃO SE CONSTITUINDO EM OFERTA DE VENDA DE Nossos PRODUTOS. ESTE RELATÓRIO NÃO PODERÁ SER DISTRIBUÍDO, REPRODUZIDO OU COPIADO SEM A EXPRESSA CONCORDÂNCIA DO ADMINISTRADOR E/OU DA GESTORA; O ADMINISTRADOR E A GESTORA NÃO SE RESPONSABILIZAM POR ERROS DE AVALIAÇÃO OU OMISSÕES. OS INVESTIDORES TEM DE TOMAR SUAS PRÓPRIAS DECISÕES DE INVESTIMENTO; O INVESTIMENTO NO FUNDO APRESENTA RISCOS PARA O INVESTIDOR, AINDA QUE A GESTORA DA CARTEIRA MANTENHA SISTEMA DE GERENCIAMENTO DE RISCOS, NÃO HÁ GARANTIA DE COMPLETA ELIMINAÇÃO DA POSSIBILIDADE DE PERDAS PARA O FUNDO DE INVESTIMENTO E PARA O INVESTIDOR; ESTE FUNDO APLICA EM FUNDO DE INVESTIMENTO QUE UTILIZA ESTRATÉGIAS QUE PODEM RESULTAR EM SIGNIFICATIVAS PERDAS PATRIMONIAIS PARA SEUS COTISTAS, PODENDO INCLUSIVE ACARREJAR PERDAS SUPERIORES AO CAPITAL APLICADO E A CONSEQUENTE OBRIGAÇÃO DO COTISTA DE APORTAR RECURSOS ADICIONAIS PARA COBRIR O PREJUÍZO DO FUNDO; É RECOMENDADA A LEITURA CUIDADOSA TANTO DO PROSPECTO QUANTO DO REGULAMENTO, COM ESPECIAL ATENÇÃO PARA AS CLÁUSULAS RELATIVAS AO OBJETIVO E À POLÍTICA DE INVESTIMENTO DO FUNDO, BEM COMO AS DISPOSIÇÕES DO PROSPECTO QUE TRATAM DOS FATORES DE RISCO A QUE ESTE ESTÁ EXPOSTO.

Para mais informações acerca das taxas de administração, cotação e público-alvo do Fundo, consulte o prospecto e o regulamento do Fundo disponível no website www.intraderdtvm.com.br e para mais informações sobre a gestora www.reag.com.br.